



КРЕАТИВНЫЕ ИНДУСТРИИ НОВОСИБИРСКОЙ ОБЛАСТИ

КРЕАТИВНЫЕ ИНДУСТРИИ НОВОСИБИРСКОЙ ОБЛАСТИ

**18
ТЫС.**

Организаций
задействовано
в креативных
индустриях региона

9,6%

От всех организаций
области приходится на
креативные индустрии

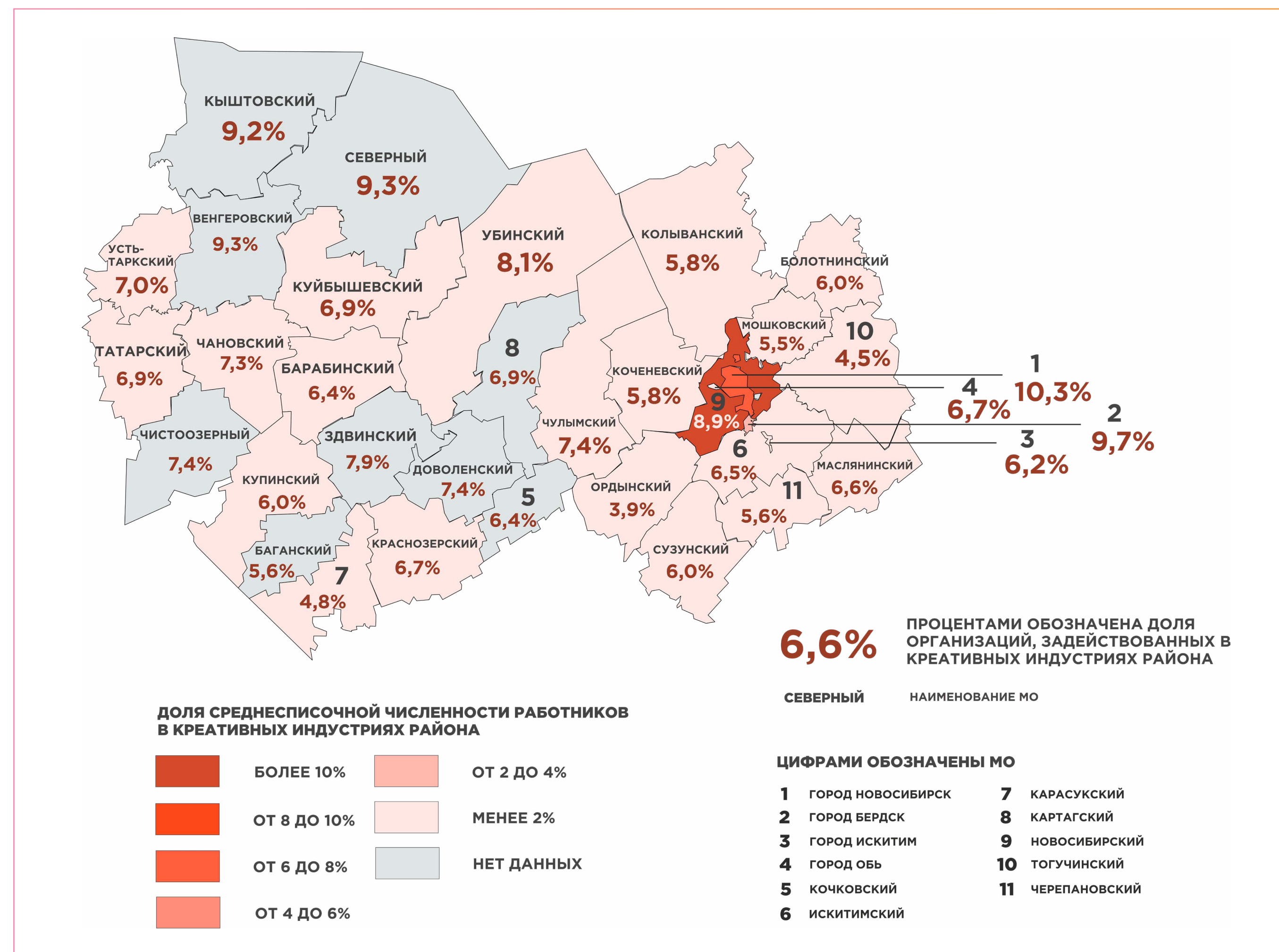
**32,3
ТЫС. ЧЕЛ.**

Среднесписочная
численность работников
организаций креативных
индустрий региона

5,4%

От всей численности
сотрудников области
приходится на
креативные индустрии

Доля среднесписочной численности работников и организаций, задействованных в креативных индустриях, по муниципальным образованиям



КРЕАТИВНЫЕ ИНДУСТРИИ НОВОСИБИРСКОЙ ОБЛАСТИ

117
МЛРД РУБ.

Составляет выручка
организаций креативных
индустрий региона

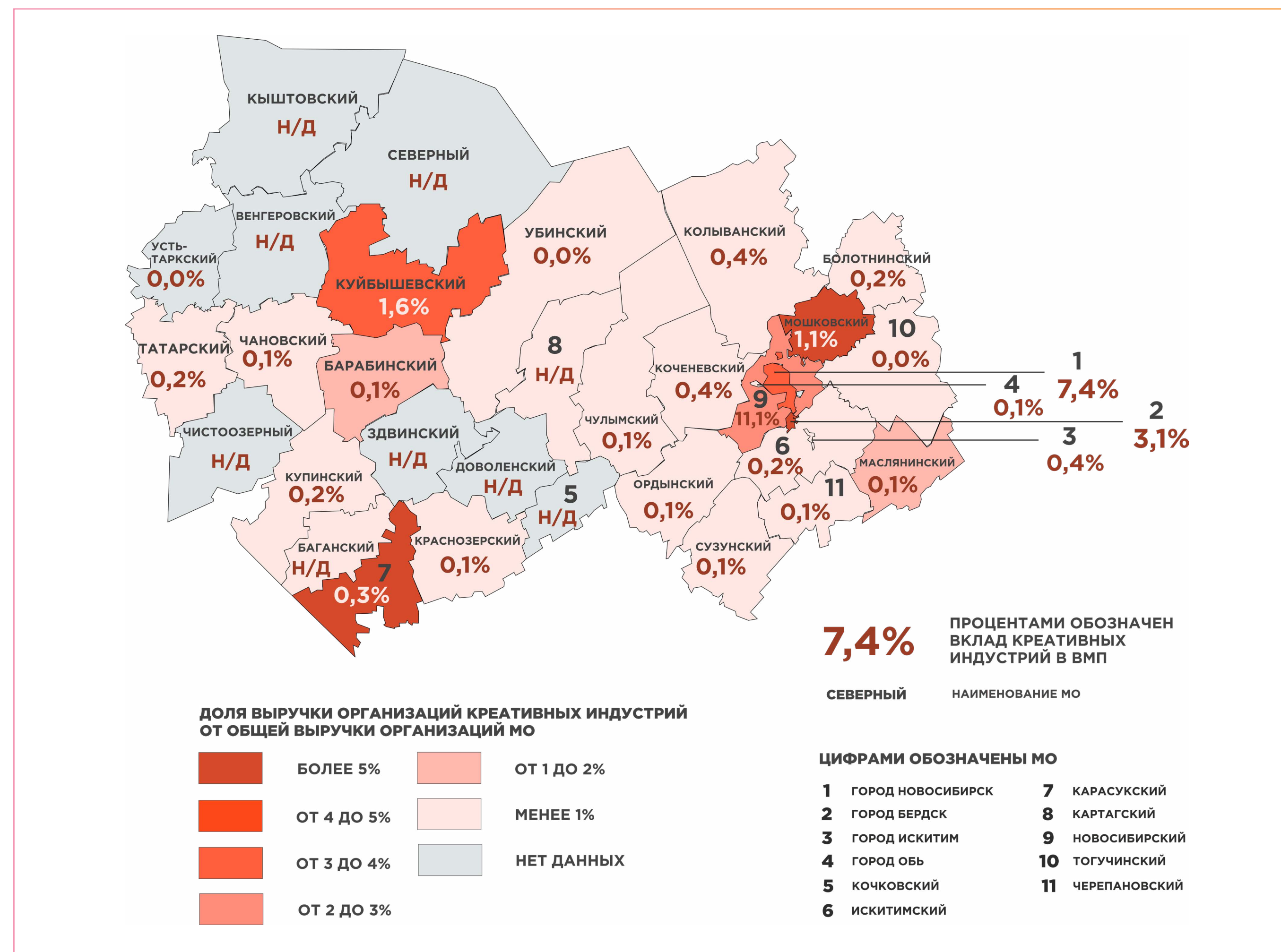
2,8%

От суммарной выручки
всех организаций
приходится
на креативные индустрии

5,4%

Составляет
приближенная оценка
вклада креативных
индустрий в ВРП

Доля выручки и вклад в ВМП креативных индустрий по муниципальным образованиям



КРЕАТИВНЫЕ ИНДУСТРИИ НОВОСИБИРСКОЙ ОБЛАСТИ

ТОП-3 отраслей креативных индустрий региона по количеству организаций

Разработка ПО	4 тыс.
Архитектура	2,7 тыс.
Реклама	2 тыс.

ТОП-3 отраслей креативных индустрий региона по среднесписочной численности работников (чел.)

Разработка ПО	11,7 тыс.
Архитектура	9,7 тыс.
Информационные технологии (IT)	2,8 тыс.

ТОП-3 отраслей креативных индустрий региона по суммарной выручке (млн руб.)

Архитектура	34929
Разработка ПО	28143
Кино и ТВ	16044




@gorodov100



@gorodov100



@100_gorodov



100
ГОРОДСКИХ
ЛИДЕРОВ
КРАУД-ПЛАТФОРМА

100gorodov.ru