



КРЕАТИВНЫЕ ИНДУСТРИИ МОСКВЫ

КРЕАТИВНЫЕ ИНДУСТРИИ МОСКВЫ

**166
ТЫС.**

Организаций
задействовано
в креативных
индустриях региона

17,6%

От всех организаций
Москвы приходится на
креативные индустрии

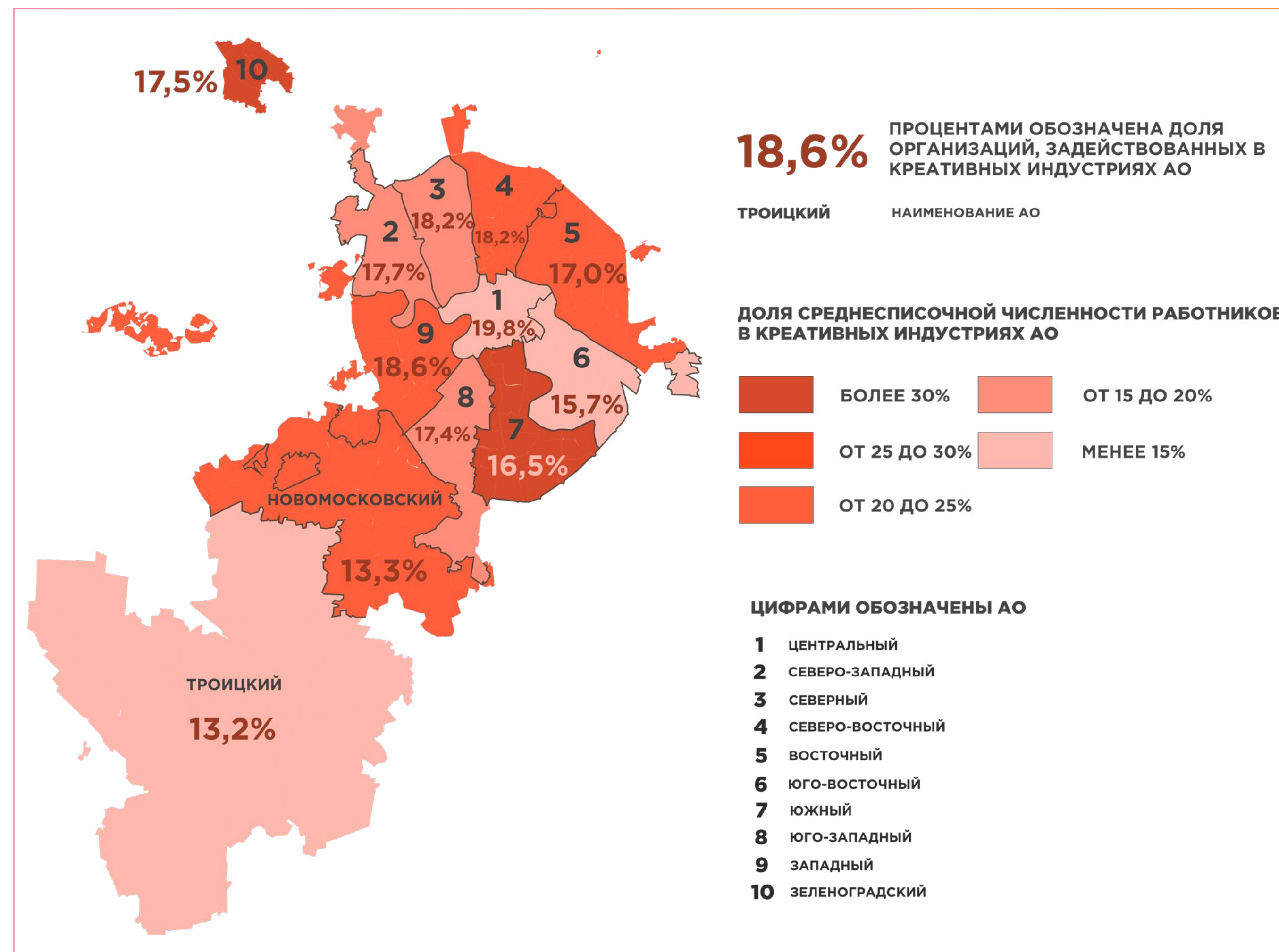
**612
ТЫС. ЧЕЛ.**

Среднесписочная
численность работников
организаций креативных
индустрий региона

18,5%

От всей численности
сотрудников Москвы
приходится на
креативные индустрии

Доля среднесписочной численности работников и организаций, задействованных в креативных индустриях, по муниципальным образованиям



КРЕАТИВНЫЕ ИНДУСТРИИ МОСКВЫ

6,2
ТРИЛН РУБ.

Составляет выручка
организаций креативных
индустрий Москвы

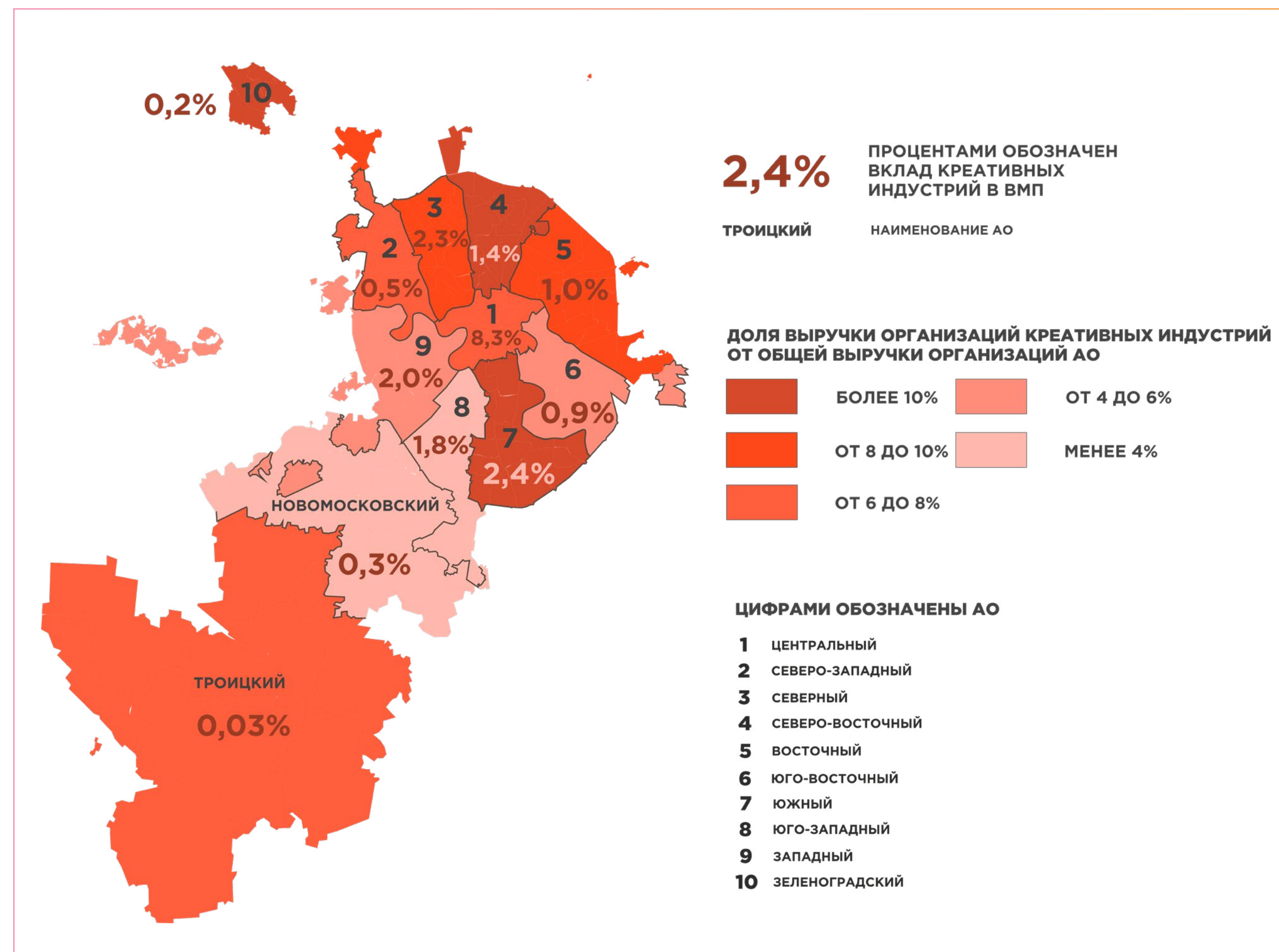
7,4%

От суммарной выручки
всех организаций
приходится на
креативные индустрии

18,5%

Составляет
приближенная оценка
вклада креативных
индустрий в ВРП

Доля выручки и вклад в ВМП креативных индустрий по муниципальным образованиям



КРЕАТИВНЫЕ ИНДУСТРИИ МОСКВЫ

ТОП-3 отраслей креативных индустрий региона по количеству организаций

| | |
|---------------|---------|
| Разработка ПО | 31 тыс. |
| Реклама | 24 тыс. |
| Архитектура | 20 тыс. |

ТОП-3 отраслей креативных индустрий региона по среднесписочной численности работников (чел.)

| | |
|-----------------------------------|----------|
| Разработка ПО | 168 тыс. |
| Архитектура | 130 тыс. |
| Научные исследования и разработки | 83 тыс. |

ТОП-3 отраслей креативных индустрий региона по суммарной выручке (млн руб.)

| | |
|---------------|-----------|
| Архитектура | 1 545 789 |
| Разработка ПО | 1 352 289 |
| Реклама | 969 120 |




@gorodov100



@gorodov100



@100_gorodov



100
ГОРОДСКИХ
ЛИДЕРОВ
КРАУД-ПЛАТФОРМА

100gorodov.ru