



100  
ГОРОДСКИХ  
ЛИДЕРОВ  
КРАУД-ПЛАТФОРМА



**АСИ**

# КРЕАТИВНЫЕ ИНДУСТРИИ ОРЕНБУРГСКОЙ ОБЛАСТИ

# КРЕАТИВНЫЕ ИНДУСТРИИ ОРЕНБУРГСКОЙ ОБЛАСТИ

**5,3  
ТЫС.**

Организаций  
задействовано  
в креативных  
индустриях региона

**4,4%**

От всех организаций  
области приходится  
на креативные индустрии

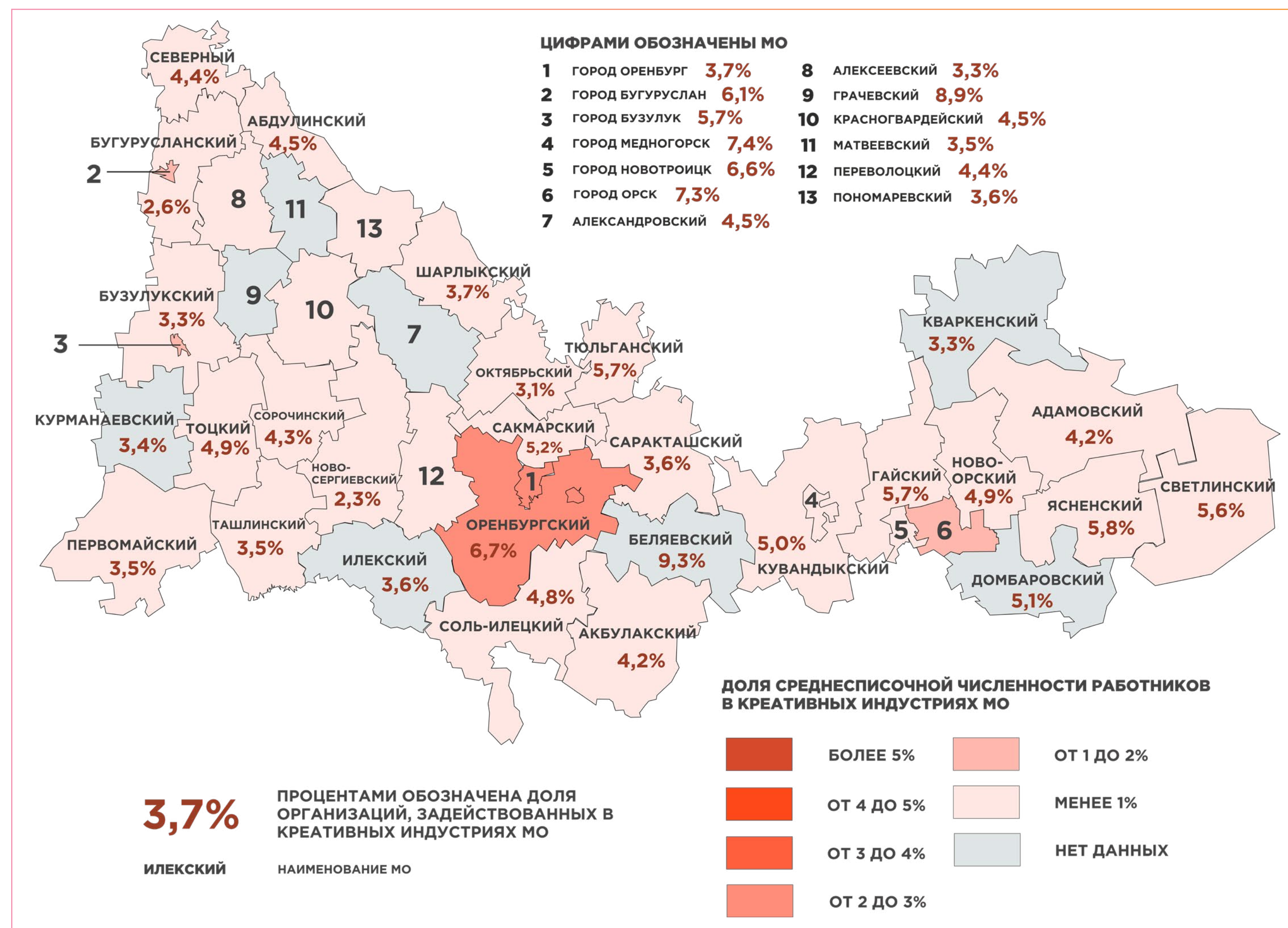
**6,7  
ТЫС. ЧЕЛ.**

Среднесписочная  
численность работников  
организаций креативных  
индустрий региона

**1,6%**

От всей численности  
сотрудников области  
приходится на  
креативные индустрии

## Доля среднесписочной численности работников и организаций, задействованных в креативных индустриях, по муниципальным образованиям





# КРЕАТИВНЫЕ ИНДУСТРИИ ОРЕНБУРГСКОЙ ОБЛАСТИ

**16,7**  
МЛРД РУБ.

Составляет выручка  
организаций креативных  
индустрий региона

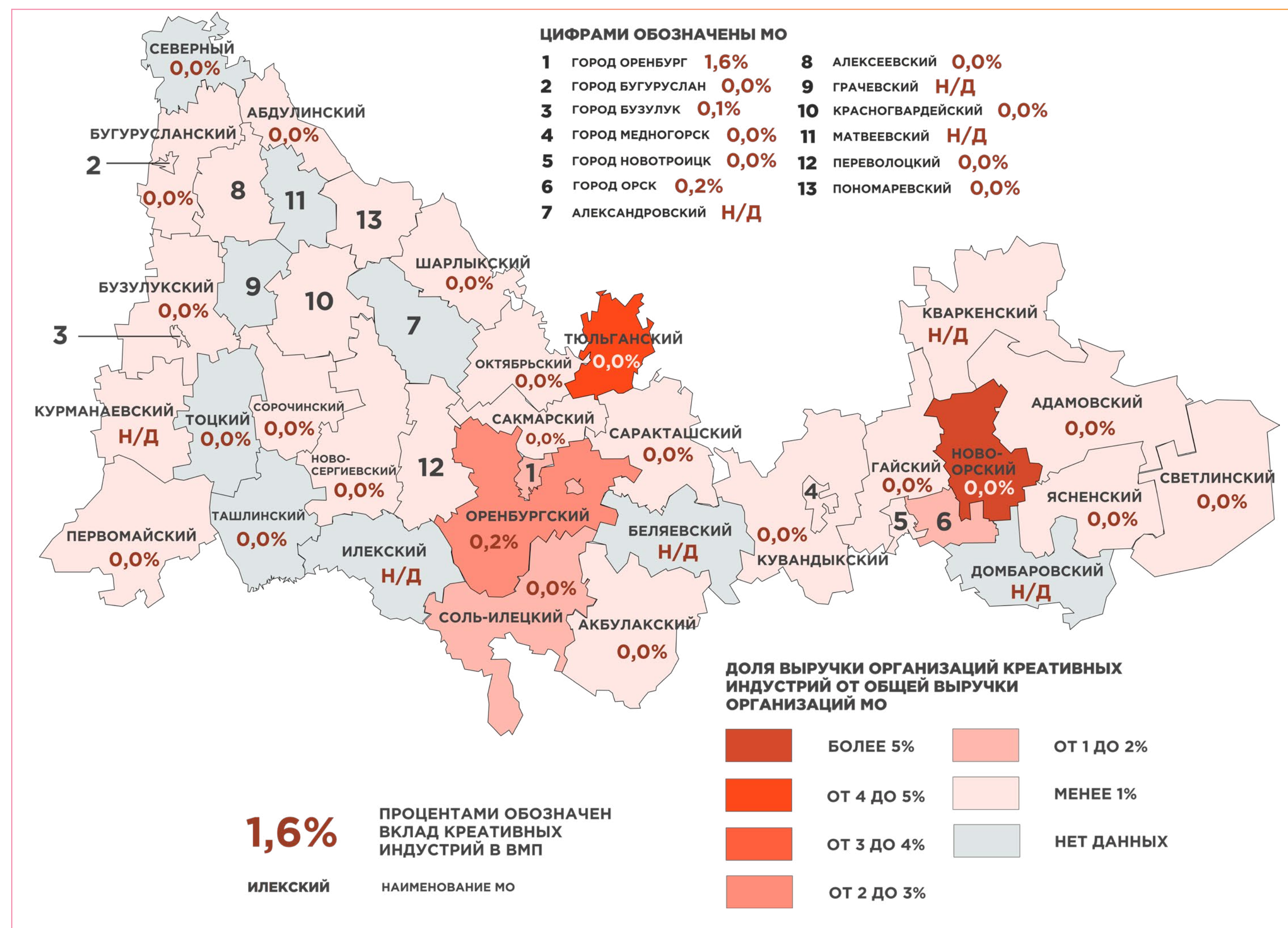
**1,1%**

От суммарной выручки  
всех организаций  
приходится  
на креативные индустрии

**1,6%**

Составляет  
приближенная оценка  
вклада креативных  
индустрий в ВРП

## Доля выручки и вклад в ВМП креативных индустрий по муниципальным образованиям



# КРЕАТИВНЫЕ ИНДУСТРИИ ОРЕНБУРГСКОЙ ОБЛАСТИ

**ТОП-3 отраслей креативных индустрий региона по количеству организаций**

Архитектура	873
Образование дополнительное	713
Разработка ПО	708

**ТОП-3 отраслей креативных индустрий региона по среднесписочной численности работников (чел.)**

Архитектура	3126
Разработка ПО	963
Научные исследования и разработки	555

**ТОП-3 отраслей креативных индустрий региона по суммарной выручке (млн руб.)**

Архитектура	9959
Разработка ПО	1906
Научные исследования и разработки	996




@gorodov100



@gorodov100



@100\_gorodov



100  
ГОРОДСКИХ  
ЛИДЕРОВ  
КРАУД-ПЛАТФОРМА

100gorodov.ru